

Cargas Movimentadas pelo Complexo Portuário de Itajaí - Janeiro a Maio 2016

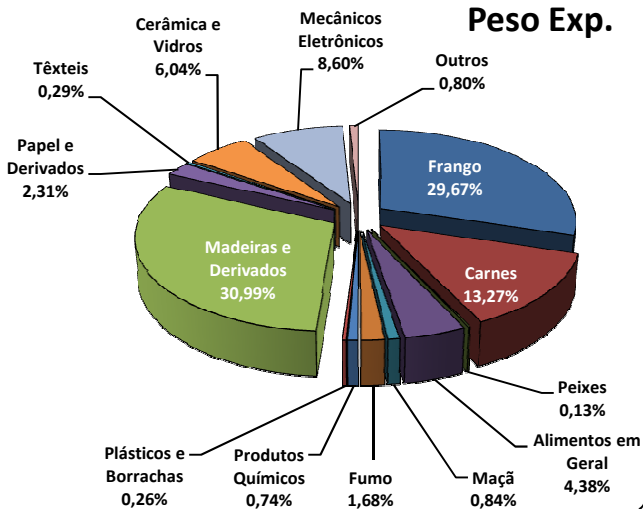
Exportações

	Peso Líquido (Ton.)	US\$
Frango	578.882	863.104,000
Carnes	258.800	494.523,000
Peixes	2.568	6.192,000
Alimentos em Geral	85.364	62.719,000
Maçã	16.331	9.503,000
Fumo	32.807	145.931,000
Produtos Químicos	14.368	35.069,000
Plásticos e Borrachas	4.998	10.639,000
Madeiras e Derivados	604.538	402.628,000
Papel e Derivados	45.111	26.950,000
Têxteis	5.630	26.169,000
Cerâmica e Vidros	117.825	51.757,000
Mecânicos Eletrônicos	167.840	490.604,000
Outros	15.695	36.105,000
Total	1.950.757	2.661.893,000

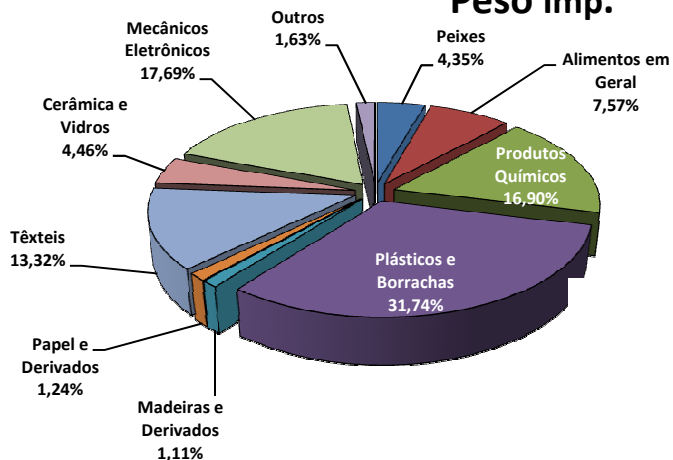
Importações

	Peso Líquido (Ton.)	US\$
Peixes	42.529	43.493,000
Alimentos em Geral	74.053	115.167,000
Produtos Químicos	165.276	282.139,000
Plásticos e Borrachas	310.515	422.661,000
Madeiras e Derivados	10.839	10.909,000
Papel e Derivados	12.139	17.239,000
Têxteis	130.252	351.075,000
Cerâmica e Vidros	43.638	32.485,000
Mecânicos Eletrônicos	173.008	703.494,000
Outros	15.955	73.654,000
Total	978.204	2.052.316,000

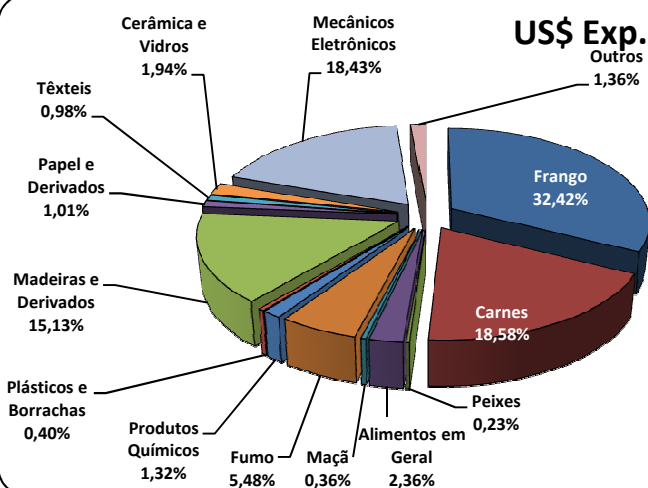
Peso Exp.



Peso Imp.



US\$ Exp.



US\$ Imp.

